







Allegato – Planimetria impianto di videosorveglianza a servizio degli edifici di sede  
 Telecamere digitali IP statiche, termiche, PTZ, e pali di nuova installazione

-  9 Telecamere digitali IP statiche esistenti
-  26 Telecamere digitali IP statiche nuove (S1,...,S26)
-  10 Pali di nuova installazione (P1,...,P10)
-  3 Telecamere PTZ (PTZ1,PTZ2,PTZ3)
-  2 Telecamere termiche con cono da 25° (T1,T7)
-  6 Telecamere termiche con cono da 45° (T2,T3,T4,T5,T6,T8)

